



Ни в санях, ни на колёсах
 Не проехать в ОКТЯБРЕ,
 Потому что у природы
 Семь погод в день на дворе:
 Сеет, веет, крутит, мутит,
 Льёт, метёт и всё ревет.
 И увидеть можно часто –
 Сразу дождь и снег идёт.
 Оголяются деревья,
 Запах осени вокруг.
 Улетают птицы к югу.
 Холода идут, мой друг.

А. Амелина



Уважаемые родители!

Мы хотим тебе напомнить, что мокрая дорога опаснее сухой потому, что у всех транспортных средств удлиняется остановочный путь. Выходя на проезжую часть, будь особенно внимателен! Чем же осенью опасен листопад. Оказывается, листья, падая на дорогу, увеличивают тормозной путь. Прослойка из листьев между колесами и поверхностью дороги действует как своеобразная смазка. Осенью не только падают листья. Осенью чаще, чем в другое время года, идут дожди, а значит, дорога становится мокрой и скользкой, остановочный путь увеличивается. Кроме того, во время дождя ухудшается видимость. Становится пасмурно, пешеходы прячутся от сырости под зонтиками, надевают капюшоны, которые мешают обзору дороги. При этом немудрено не заметить машину. Водителям дорога тоже становится видна хуже. Дождь заливает ветровое стекло автомобиля, стеклоочистители не всегда справляются с ним. Поэтому чаще возникает опасность столкновения машин и наездов на пешеходов.

Осенью вы часто слышите: «Будьте внимательны и осторожны на проезжей части при переходе дороги!»

*Ребенок учиться законам улицы, беря пример с вас, родители, и с других близких взрослых ребенок на бессознательном уровне запоминает
 Правила Дорожного Движения.*

Покажите ребенку положительный пример дисциплинированного пешехода!



Безопасность пешехода на дороге

- Пешеходы должны двигаться по тротуарам или пешеходным дорожкам, а при их отсутствии — по обочинам, велосипедной дорожке или в один ряд по краю проезжей части дороги.
- Вне населенных пунктов при движении по краю проезжей части дороги пешеходы должны идти навстречу транспортным средствам.
- В случае если пешеход ведет велосипед, мотоцикл или мопед, он должен следовать по ходу движения транспортных средств.
- При следовании по улице пешеход должен стараться обходить стороной выезды из гаражей, с автостоянок и других подобных мест, чтобы не попасть под выезжающий автомобиль.
- Пешеход не должен останавливаться в непосредственной близости от проходящего автомобиля.

Наблюдение за автомобилем

Цель: Рассмотреть замеченный стоящий поблизости автомобиль. Определить цвет, посчитать колеса. Объяснить, для чего нужно запасное колесо. Спросить, зачем нужны фары. Посчитать, сколько дверей и зачем такое количество. Вспомнить, какой еще транспорт они знают. Уточнить, где ездят машины. Как переходить улицу. С какой стороны машины руль. Познакомить с профессией водителя.



Беседа с детьми о ПДД

«Где и как проходить улицу».

Цели: Дать представление об обстановке на улице. Закрепить (знания) о дорожных знаках, указателях, о их назначениях. Упражнять детей в поведении на улице, в правилах перехода через дорогу. Воспитывать привычку соблюдать правила дорожного движения (ПДД).



Октябрь 2021 г.



Игры для закрепления знаний детей о ПДД?

Знакомим вас с новой настольной игрой о ПДД для закрепления знаний ребенка «Доска Сегена - транспорт». Играйте в нее вместе с ребенком!

Цель: развитие мелкой моторики, внимания, памяти, знакомить детей с видами транспорта



Что почитать ребенку о ПДД?




Советуем почитать детям о ПДД.

За безопасность детей на улице.

Федяевская В.М.

Энциклопедия для детей. Личная безопасность. / Под ред. В. Володина.

Подвижная игра "Такси".

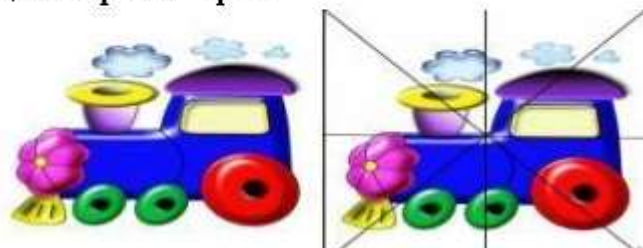
Цель - приучать детей двигаться вдвоем, соразмерять движения друг с другом, менять направление движения, быть внимательными к партнеру по игре. 

Ход игры: Ребенок становится внутри обруча — он водитель, взрослый - пассажир, перемещаются по площадке

Дидактическая игра

«Собери картинку» на тему «Транспорт»

Цель: развитие памяти, внимания, воображения, логического мышления, мелкой моторики рук, знакомить детей с видами транспорта



Три друга пешехода в любое время года.

Красный свет - твой первый друг -

Если он зажётся вдруг

-Нет тебе дороги.

Жёлтый свет — твой друг второй

Даёт совет толковый:

- Стой! Внимание

Жди сигналов новых!

Третий друг тебе мигнул

Своим зелёным светом:

Проходи! Угрозы нет!


При переходе площадей,

Проспектов, улиц и дорог

Советы этих трёх друзей

Прими и выполни их в срок.

Кроссворд



По горизонтали:

1. Хоть и столб, но не забор. Что же это?
2. Пешеходная дорога на какого зверя похожа?
3. Вот полосатый переход, кто же по нему идет?
4. У светофора: красный, желтый, зеленый...
| Какое слово общее у них?

По вертикали:

2. Ты, конечно должен знать, что означает дорожный ...
5. На остановку подъезжает и людей сажает.
6. Как зовут самого высокого милиционера?
7. Кому можно доверить руль в машине?
8. Кто учит детей прыгать, бегать, кувьркатся?
9. Без чего нельзя ездить в общественном транспорте?



Октябрь 2021 г.



В рамках Всероссийской Недели безопасности сотрудники Госавтоинспекции совместно с образовательными учреждениями проводят «Родительские патрули», направленные на профилактику дорожно-транспортных происшествий с участием несовершеннолетних.

Вчера, сотрудники ГИБДД совместно с родителями и администрацией детского сада «Радуга», организовали акцию «Родительский патруль» у входа в

образовательное учреждение. Организаторы акции призывали родителей быть внимательными при переходе дороге и всегда показывать правильный пример для своих детей, а в вечернее время суток использовать световозвращающие элементы. Всем взрослым участникам мероприятия автоинспекторы вручили информационные листовки, а детям для закрепления знаний, были вручены раскраски по Правилам дорожного движения.



Жизнь – самое ценное, что дано человеку. Она даётся один раз, и во многом зависит от самого человека, насколько радостной и счастливой она будет.



Зная правила и нормы поведения, можно избежать очень многих неприятностей. Для воспитанников группы №11 «Березка» были организованы игры на знание правил дорожного движения, сигналов светофора, правил поведения в общественном транспорте, изготовлен лэпбук по ПДД.



В рамках районных мероприятий по популяризации здорового образа жизни 19 октября в МДОУ №5 "Радуга" инструктор по физической культуре Николаева Татьяна Николаевна провела физкультурный досуг по правилам дорожного движения "Знатоки ПДД" в группе №12.

Ребята повторили правила поведения на дороге, закрепили знания о дорожных знаках, приняли участие в эстафетах "Светофор", "Зажги светофор", "Регулировщик", "Дорожные знаки".

На мероприятии присутствовал сотрудник по пропаганде ОГИБДД МО МВД России "Тутаевский" капитан полиции Наталья Королева.

Наталья Анатольевна напомнила ребятам о соблюдении осторожности при переходе проезжей части, рассказала о различных дорожных ситуациях.

По завершении праздника детям вручили раскраски по теме ПДД и светоотражающие элементы.

Благодарим родителей и воспитателей группы за оказанную помощь в подготовке мероприятия.





Октябрь 2021 г.



28 октября, у ребят группы "Осинка" прошло интересное мероприятие в форме детской познавательной игры "Мы-пешеходы, мы-водители!" Дети помогли жителям страны Дорожных знаков выбрать из беды,

прошли испытания, закрепив правила дорожного движения, и, конечно, весело поиграли. В конце мероприятия маленькие знатоки дорожного движения получили яркие флипперы!



29 октября, старшая группа №6 "Тополёк" провели экскурсию к светофору. Воспитатели познакомили детей с перекрёстком, с сигналами светофора, вспомнили правила для пешеходов, закрепили представление о необходимости дорожных знаков. А вернувшись в сад все обсудили, закрепили и почитали интересные истории о дорожной безопасности.



Газета издаётся с 2015 года

Учредитель и издатель:
МДОУ №5 "Радуга"
152303, Ярославская область, город Тутаев,
улица Моторостроителей дом 66

Выпуск газеты подготовили.
Воспитатель: Игнатъева О.В., Крылова Н.В.
Музыкальный руководитель: Громова Д.А.