

Детский сад

"Радуга"

# ПОГОВОРИМ О ПДД



Самое ценное - здоровье и жизнь ребенка, поэтому в детском саду и дома вопросу безопасности детей на улицах и дорогах города необходимо уделять большое внимание.

Актуальность и просто жизненная необходимость обучения детей правилам дорожного движения несомненна. Статистика утверждает, что очень часто причиной дорожно-транспортных происшествий являются именно дети. Приводят к этому элементарное незнание основ правил дорожного движения и безучастное отношение взрослых к поведению детей на проезжей части. Как рассказать дошкольникам о правилах дорожного движения? Такую серьезную и жизненно важную информацию представить в доступной их пониманию форме и научить пользоваться ею в различных ситуациях? Конечно, в виде игры, развлечений и досугов. С каждого развлечения или досуга дети обязательно должны вынести определенный урок, который запомнится им, будет применяться в нужный момент и, конечно, поможет сохранить жизнь и здоровье. Во многом безопасность пешехода зависит от соблюдения им правил поведения на улице. В сложной ситуации, при появлении опасности взрослого человека иногда выручают знания, инстинкт самосохранения, ловкость, быстрота реакции. К сожалению, малыши обладают этими качествами не в полной мере и, оказавшись в критической ситуации, не могут моментально принять правильное решение. Избежать опасности можно, лишь обучая детей правилам дорожного движения, и, развивая необходимые физические качества с раннего возраста.

Сентябрь, 2017 г.

Угадай-ка...

Железные звери  
Рычат и гудят.  
Глаза, как у кошек,  
Ночами - горят.  
(МАШИНЫ)




Его работа - пять колёс,  
Другого не дано:  
Под ним четыре колеса,  
В руках - ещё одно.  
(ШОФЁР)



Полосатая указка,  
Словно палочка из сказки.  
(ЖЕЗЛ)



Полосатый переход,  
По нему идет народ.  
Чтоб дорогу перейти,  
Переход этот найди.  
По нему пойдешь  
И все машины замирают.  
Как его все люди называют?  
(Зебра)



По горизонтали:

1. Лицо, кроме водителя, находящееся в транспортном средстве?

2. «Сердце» автомобиля?

По вертикали:

3. Трехглазый прибор для регулирования движения?

4. Дорожный ....?

5. Специальная полоса для движения автомобилей?

6. В автомобиле их 4, и одно запасное?

Сентябрь, 2017 г.

Это интересно...



## ИЗ ИСТОРИИ ПРАВИЛ ДОРОЖНОГО ДВИЖЕНИЯ


Первые строгие требования по правилам дорожного движения (во избежание увечья) в России были доведены «до сведения широкой публики» в 18 веке.




Впервые в России водительские права получил извозчик в 1784 г.



• В 1924 году для регулировки дорожного движения на улицах Москвы стал применяться жезл



• «Островки безопасности» для пешеходов появились в 1933 году.



Сентябрь, 2017 г.

Литературная страничка

### Пух и трехглазое чудо

Наступила золотая осень! В это время года на свет появляются зайчата – листопаднички. Их называют так потому, что рождаются они, когда с деревьев опадают листья. Вот так и появился на свет славный зайчишка Пух.

- Расти здоровый, малыш, - сказала мама.

Когда зайчонок подрос, он отправился в путешествие.

- Будь осторожен на улице, - наказывала ему мама.

И вот он весело зашагал по дороге... Долго он бродил по тропинкам лесным, по цветочным полянам, пока не пришел в огромный город... Гул машин, шум дорог, но ничего не страшно нашему Пуху.

Но почему зайчонок остановился и не идет дальше?

- Эй, трехглазое чудо! – закричал он. – Я путешествую, а ты стоишь и моргаешь своими большими глазами и не даешь мне пройти.

- Какой не воспитанный зайчик! Неужели ты не знаешь, для чего нужны мои «большие глаза»?

- Ясное дело, чтобы смотреть!

- Нет, не просто смотреть, а еще и дорогу указывать!

- Уж не мне ли?

- И тебе, и другому зайчонку! В общем, любому взрослому и ребенку.

- Ну, вот еще, будет мне указывать кто-то....

И наш зайчонок быстро зашагал прямо по дороге. Вдруг из-за поворота вывернул огромный грузовик. Что же сейчас будет?

Шум колес... машина остановилась...

Что же с нашим «путешественником»? Где он?

Наш зайчонок лежит прямо перед колесами грузовика. Из кабины выбежал пес Барбос:

- Какое безобразие! Разве ты не видишь, что горит красный свет для пешеходов? – и пес показал на «трехглазое чудо». - Ты должен стоять на тротуаре, пока не загорится желтый свет.

А после того как загорится зеленый свет, ты можешь отправляться через дорогу!

Неужели тебе неизвестны такие простые правила?

Наш Пух покраснел и ничего не ответил Барбосу.


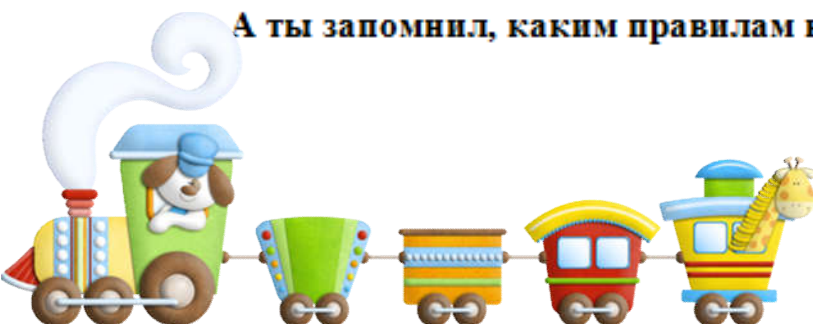
Зайчонок подбежал к «трехглазому чуду» и сказал:

- Я обязательно запомню эти правила! Честное слово! Давай с тобой дружить! Меня зовут Пух, а тебя?

- Светофор! Мне очень приятно, что ты наконец-то понял, как важно дружить с сигналами светофора!

Зайчонок очень обрадовался, весело зашагал по дороге, а Светофор заморгал ему вслед зеленым глазом.

**А ты запомнил, каким правилам научил пес Барбос Пуха? .....**



**ВЕСЕЛЫЕ УРОКИ ПДД**



**Знак "Дети":**

Посреди дороги дети,  
Мы всегда за них в ответе.  
Чтоб не плакал их родитель,  
Будь внимательней, водитель!

**«Дорожные знаки и дорожная разметка».**

**Знак "Пешеходный переход":**

Здесь наземный переход  
Ходит целый день народ.  
Ты, водитель, не грусти,  
Пешехода пропусти!



**Знак "Подземный пешеходный переход":**

Знает каждый пешеход  
Про подземный этот ход.  
Город он не украшает,  
Но машинам не мешает!



Спросите, пожалуйста, вашего ребенка, какие дорожные знаки он знает. Помните, что, как пешеходу, вашему ребенку необходимо знать следующие дорожные знаки:

- «Пешеходный переход»
- «Подземный пешеходный переход»
- «Надземный пешеходный переход»
- «Место остановки автобуса и (или) троллейбуса»
- «Место остановки трамвая»
- «Движение пешеходов запрещено»
- «Дорожные работы».

Ваш ребенок должен знать, как называются эти знаки, для чего они предназначены, уметь легко находить из среди других знаков и уметь вести себя на дороге в соответствии с их требованиями.

Во время прогулок обращайте внимание ребенка на встречающиеся дорожные знаки, отметьте те из них, которые предназначены для пешеходов. Обратите внимание на то, чем отличаются регулируемый и нерегулируемый пешеходный переход, и как правильно переходить дорогу по регулируемому и нерегулируемому переходу.

Сентябрь, 2017 г.

Юному велосипедисту...



Что за гонки на дороге,  
Что за шум и что за крик.  
На педали жмёт не глядя  
Третьей школы ученик!



Запрещается ездить на  
велосипеде, не держась за  
руль.

Велосипед должен быть  
исправен и оснащен рулевым

В темное время суток  
велосипедист должен  
двигаться с включенным  
фонарем.

Велосипедисту запрещено  
перевозить маленьких детей

Запрещается буксировка  
велосипедов.

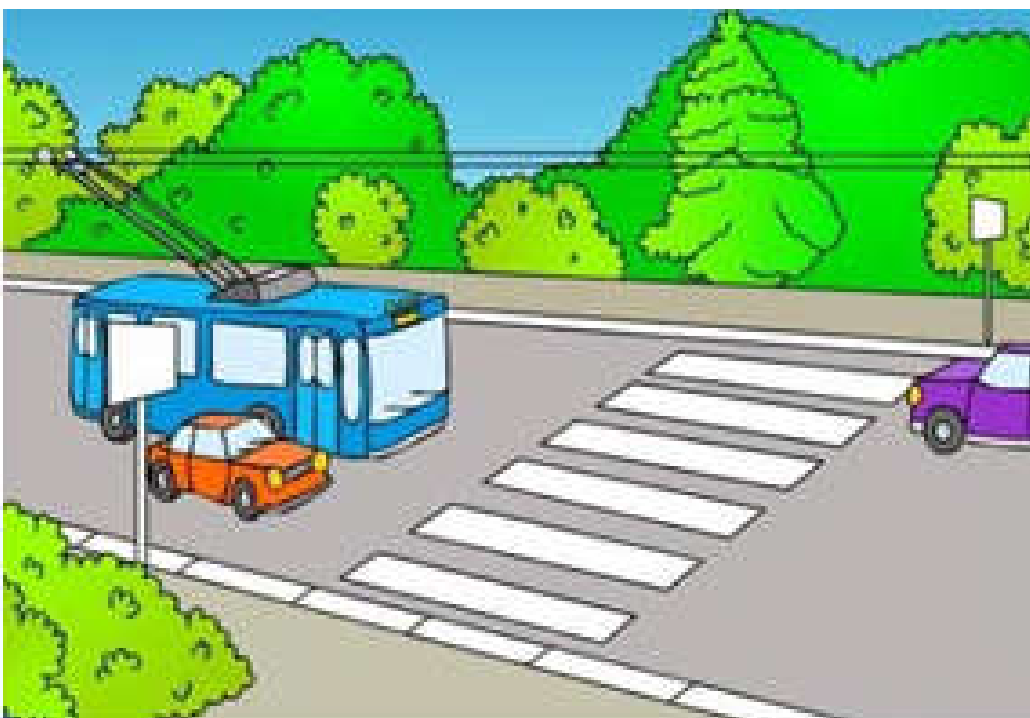
Велосипедист должен быть  
внимателен во время движения.



Отметь правильный вариант поведения



Укажи, какой знак видят перед собой водители

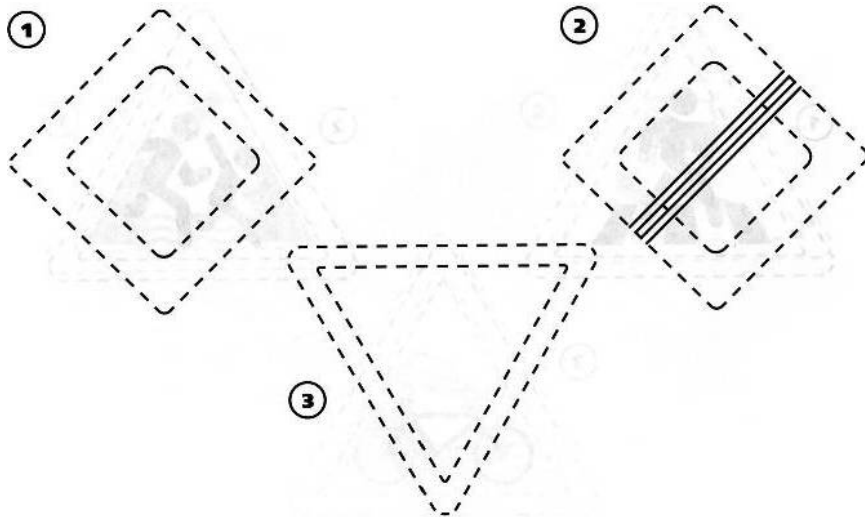


Сентябрь, 2017 г.

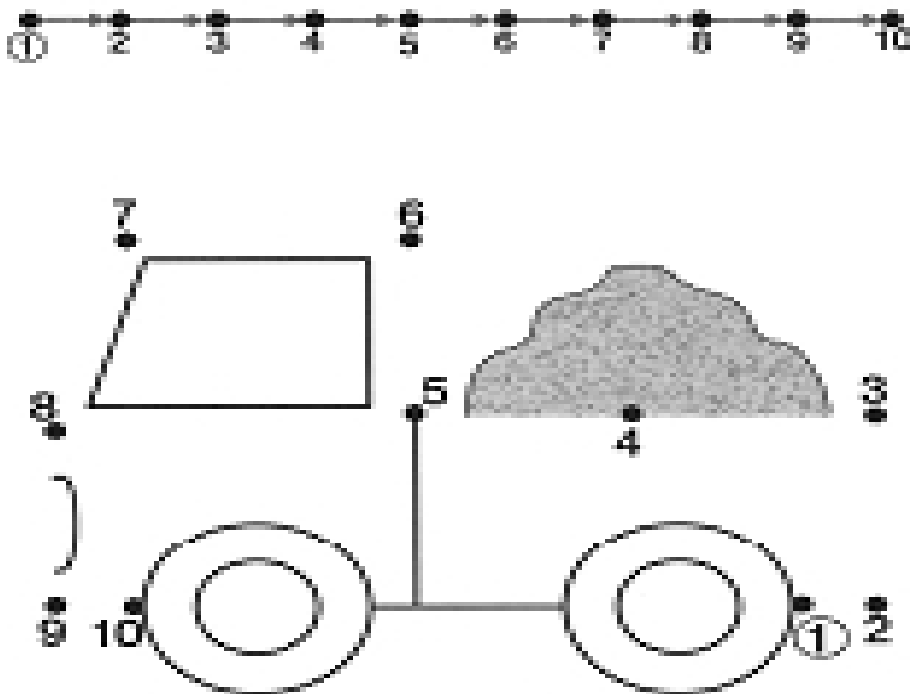
Подготовка руки к письму...

Обведи по точкам и раскрась знаки. Запомни – это знаки приоритета:

- ⇒ главная дорога
- ⇒ конец главной дороги
- ⇒ уступи дорогу



Соедини точки по порядку и раскрась картинку



Газета издаётся с 2015 года

Учредитель и издатель:  
МДОУ №5 "Радуга"  
152303, Ярославская область, город Тутаев,  
улица Моторостроителей дом 66  
8 (48533) 7-60-89

Выпуск газеты подготовили.  
Заведующая детского сада : Чистякова И.Г.  
Ст.воспитатель: Козлова И.В.  
Воспитатель: Игнатьева О.В.