

# Детский сад "Радуга" ПОГОВОРИМ О ПДД



Сегодня уже никого не надо убеждать в том, что чем раньше мы познакомим ребенка с правилами дорожного движения, научим его навыкам культуры поведения на улицах и дорогах, тем меньше будет происшествий на проезжей части.

Обучение правилам дорожного движения начинается с младшей группы, так как знания, полученные в детстве наиболее прочны, а правила дорожного движения, усвоенные в этом возрасте, впоследствии становятся нормой поведения, а их соблюдение – потребностью человека.

Обучение дошкольников культуре поведения на улице тесно связано с развитием у детей ориентировке в пространстве. Кроме того, нельзя воспитать дисциплинированного пешехода, если с детства не прививать такие важные качества, как внимание, собранность, ответственность и осторожность. Ведь часто отсутствие именно этих качеств становится причиной дорожных происшествий. Обучение дошкольников дисциплинированному поведению на улице необходимо осуществлять в системе. Знания, сообщаемые детям, мы постепенно усложняем, уточняем и дополняем. Дети лучше знают и запоминают правила движения и охотно их выполняют.

Изложить детям теорию дорожных правил для пешеходов еще не значит научить их правильно переходить дорогу, необходимо практическое закрепление знаний. Наиболее эффективной формой является игра-занятие. Занятия, прогулки, экскурсии, наблюдения важно проводить с учетом возраста детей и окружающих условий.

Июль, 2017 г.

Играй-ка...

! Найди лишний предмет в каждом ряду.



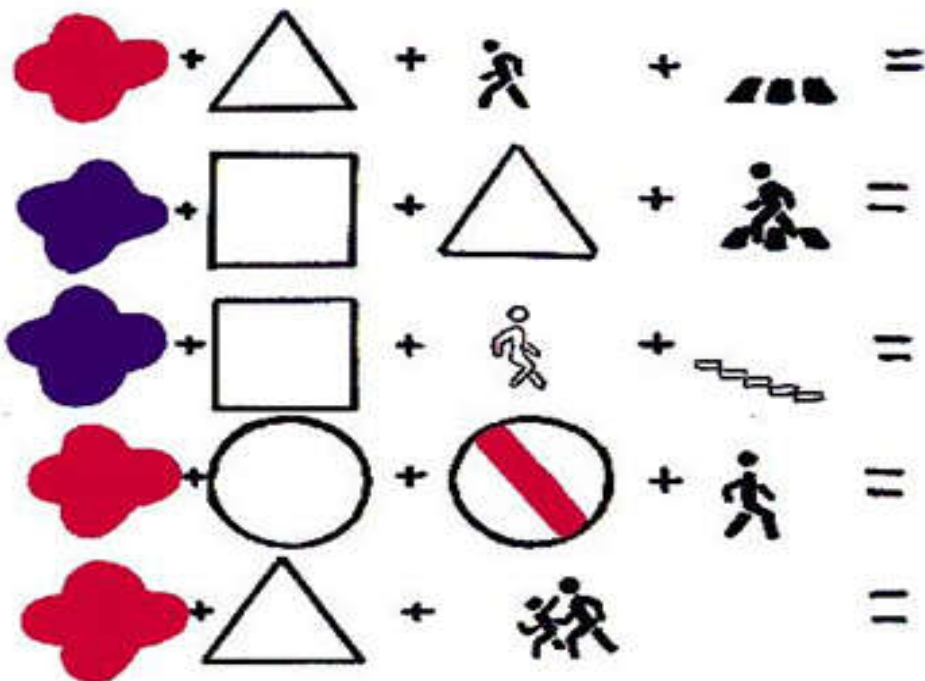
! Найди 10 отличий



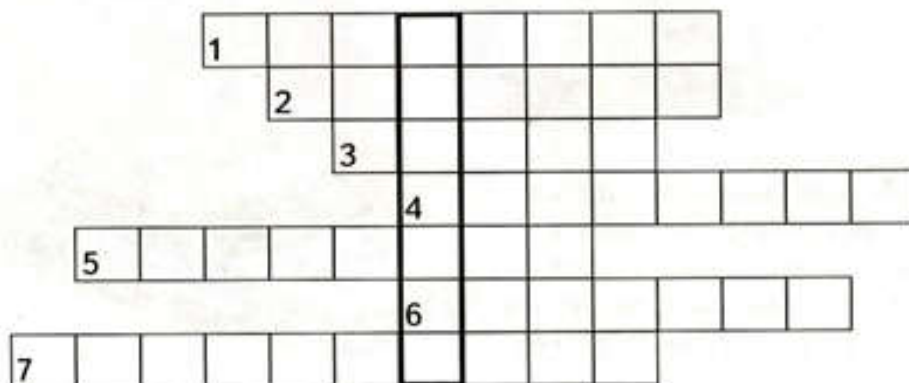
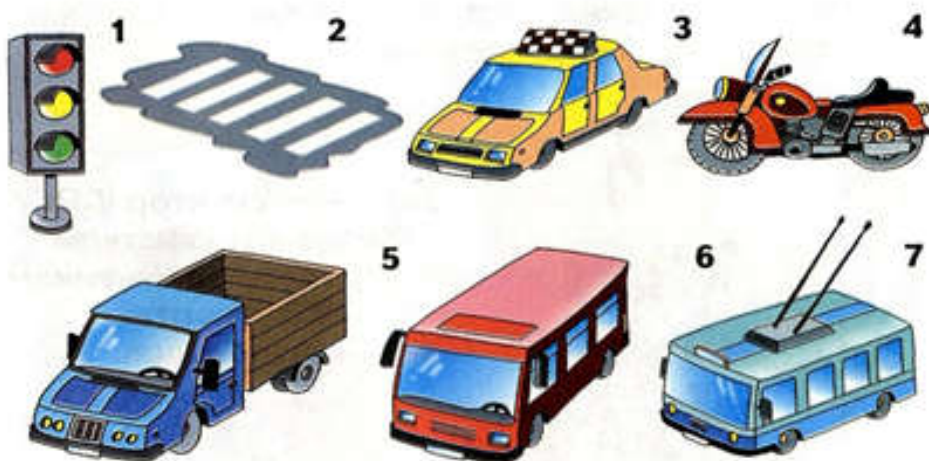
Июль, 2017 г.

Угадай-ка...

! Выполни сложение символов и нарисуй результат – знак дорожного движения



! Отгадай кроссворд





Июль, 2017 г.

Литературная страничка

## Переходи улицу только по пешеходному переходу



Вот обычный переход.  
По нему идёт народ.  
Здесь специальная разметка,  
"Зеброю" зовётся метко!  
Белые полосы тут  
Через улицу ведут!  
Знак "Пешеходный переход",  
Где на "зебре" пешеход,  
Ты на улице найди  
И под ним переходи!



В дождь и в ясную погоду  
Здесь не ходят пешеходы.  
Говорит им знак одно:  
"Вам ходить запрещено!"



Затихают все моторы!  
И внимательны шоферы,  
если знаки говорят:  
«Близко школа! Детский сад!»



Это знак такого рода:  
Он на страже пешехода.  
Переходим с куклой вместе  
Мы дорогу в этом месте

## ПРАВИЛА ДОРОЖНОГО ДВИЖЕНИЯ



Если красный  
свет горит,  
это значит  
путь закрыт!



Желтый-  
подожди чуть-чуть,  
Будь готов  
продолжить путь!



А зеленый  
свет горит,  
Это значит  
путь открыт!





## АВТОКРЕСЛО - ЛУЧШЕ ВСЕХ ИГРУШЕК!

### Закон гласит!

п.22.9. ПДД РФ «Перевозка детей до 12-летнего возраста в ТС, оборудованных ремнями безопасности, должна осуществляться с использованием **детских удерживающих устройств**, соответствующих весу и росту ребенка, или иных средств, позволяющих пристегнуть ребенка с помощью ремней безопасности, предусмотренных конструкцией ТС, а на **переднем сидении легкового автомобиля** – только с использованием **детских удерживающих устройств**».

ч.1.ст.12.23 КоАП РФ – штраф за нарушение правил перевозки детей составляет **3000 рублей!**

**Главная задача автокресла** – обеспечить безопасность ребенка при ДТП, экстренном торможении или резких маневрах.

### ФАКТ

Использование автокресла снижает смертность:

- младенцев на 71 %,
- дети более старшего возраста на 54 %.

### Какое выбрать автокресло?



### Места установки автокресла



- самое безопасное место для установки детского автокресла
- иные рекомендуемые места для установки детского автокресла
- возможное место установки спереди при отсутствии или выключенной подушке безопасности

## Пищевые отравления



Летом мало кто из родителей удерживается от соблазна напоить ребенка парным молоком или угостить его неммытыми ягодами из сада, овощами с огорода. Парное молоко очень вредно для маленьких детей, поскольку в отличие от молока, прошедшего тепловую обработку и стерильно упакованного, оно может вызвать не только кишечные расстройства, но и инфекционные заболевания.

Такие ягоды, как клубника, малина и земляника необходимо мыть особенно тщательно. Немытая или плохо промытая зелень «со своего огорода» может привести к развитию у ребенка иерсиниоза, известного также под названием «псевдотуберкулеза» или «мышинной лихорадки».

### Как избежать пищевого отравления:

- ✔ мойте руки до и после того, как дотронулись до пищи;
- ✔ горячую пищу следует разогревать и подавать в горячем виде;
- ✔ готовьте мясо и молочные продукты при температуре не ниже 70 градусов;
- ✔ скоропортящиеся продукты можно держать не в холодильнике не более 2х часов;
- ✔ после соприкосновения посуды с сырым мясом, посуду следует вымыть тщательным образом;



- ✔ во время приготовления и разогрева пищи в микроволновой печи периодически помещивайте ее и пробуйте, взяв продукт из разных мест, т.к. температура в СВЧ распределяется неравномерно.

**Раскраски прописи** — это контурные черно-белые рисунки для раскрашивания, с помощью которых девочки и мальчики могут разработать даже самые малые мышцы рук и добьются правильной координации пальцев при письме. Раскраски прописи прекрасно развивают навыки рисования и письма, а также способствуют развитию логического мышления и фантазии ребенка.


Распечатав раскраски прописи для детей, будьте внимательные по отношению к вашему ребенку, обратите внимание, какую позу принял малыш, взявшись за карандаши или фломастеры. Для безопасности позвоночника ребенок должен сидеть с прямой спиной, а окружающие предметы не должны его отвлекать от такого полезного занятия, как раскрашивание прописей с нашего сайта.

Раскраски прописей представляют собой ряд увлекательных заданий, выполнение которых сводится к прорисовыванию разнообразных линий и фигур. Для простоты и удобства выполнения заданий в начале каждого упражнения расположены образцы, с помощью которых девочка или мальчик получит представление о том, каким образом должно быть выполнено задание.

Перед тем, как усадить ребенка за раскрашивание занимательных прописей букв алфавита или цифр, очень важно познакомить его с пунктирной линией и с техникой ее выполнения. К некоторым раскраскам прилагаются различные картинки. Все названия изображенных объектов вполне можно использовать в своей речи при объяснении задания.

Проследите за тем, чтобы ребенок пояснял каждое выполненное задание, это поможет ему развить связную речь и умение выражать свои мысли.

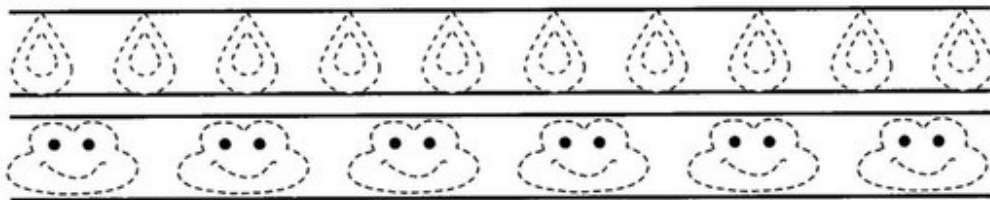
**Нарисуй по точкам супермашину, и ты сможешь на ней отправиться в увлекательное путешествие.**



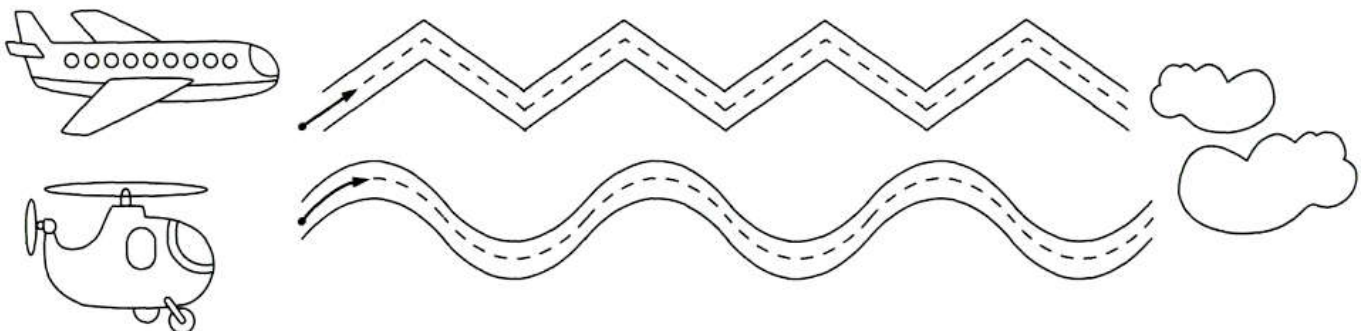


Июль, 2017 г.

Подготовка руки к письму...



Проведи линию посередине дорожки слева направо



Газета издаётся с 2015 года

Учредитель и издатель:  
МДОУ №5 "Радуга"  
152303, Ярославская область, город Тутаев,  
улица Моторостроителей дом 66  
8 (48533) 7-60-89

Выпуск газеты подготовили.  
Заведующая детского сада : Чистякова И.Г.  
Ст.воспитатель: Козлова И.В.  
Воспитатель: Игнатьева О.В.