



ПОГОВОРИМ О ПДД

Январь — начало года,
Силён его мороз.
Уснула вся природа.
Теперь уж не до гроз.

Под снежным покрывалом
Покоится земля.
В краю большом и малом
Всё белые поля.

Бери скорее санки,
Из дома выбегай.
Поедем спозаранку
Кататься в снежный край.

Керстен Т.



С самого детства детишек учат осторожности на дорогах, правилам поведения на проезжей части. Существует даже множество стишков на эту тему. Знание Правил Движения, скорее, одно из самых главных обязанностей каждого человека, живущего на нашей планете. Но в нашей повседневной жизни мы часто встречаемся с неловкими ситуациями, которые вскоре обращаются в трагедии. Так давайте же изучать и соблюдать правила! Ведь наша жизнь—в наших руках!

УВАЖАЕМЫЕ РОДИТЕЛИ И ДЕТИ!

Поздравляем вас с Новым годом и Рождеством! Желаем всем всего только самого наилучшего! И никогда не забывать про Правила Дорожного Движения!



Январь, 2017 г.

Это интересно...

Дорожная математика

Задача 1. Семеро ребят играли в мяч на проезжей части дороги. Двое ушли домой. Остальные ребята остались играть на дороге.

Сколько ребят поступили правильно? *(Ни одного. Играть на проезжей части дороги нельзя.)*

Задача 2. Два мальчика и три девочки вышли из школы. Когда они подошли к пешеходному переходу, зеленый сигнал уже начал мигать. Мальчики побежали через дорогу бегом, а девочки остались дожидаться следующего зеленого сигнала.

Сколько ребят правильно перешли дорогу? *(Две девочки. Зеленый мигающий сигнал предупреждает, что скоро включится желтый, а затем – красный, поэтому безопаснее всего дождаться следующего зеленого сигнала. Бежать через дорогу тоже опасно.)*

Задача 3. Четыре мальчика поехали кататься на велосипедах по улицам города. Одному из них было 13 лет, остальным – 15.

Сколько ребят не нарушили Правила дорожного движения? *(Трое. Ездить по улицам на велосипеде можно с 14 лет.)*

Задача 4. Из автобуса вышли семь человек. Трое из них подошли к пешеходному переходу, двое пошли обходить автобус спереди и двое остались на остановке.


Сколько человек поступило правильно? *(Двое. Правильнее всего подождать, пока автобус отъедет от остановки и только затем переходить дорогу.)*



Январь, 2017 г.

Подумай и ответь...

Мальчик при переходе дороги уронил варежку. Подумай, как он должен поступить?



Январь, 2017 г.

Это интересно....

Что почитать ребенку о ПДД?

Советуем почитать
детям о ПДД.



Энциклопедия безопасности.
Пономарев В. Т.
Дошкольникам о правилах
дорожного движения. Степаненкова
Э.Я., Филенко М.Ф.

Безопасный островок
Есть у перекрестка
Ты его найдешь дружок,
Круглый он, в полоску.
На твоём лежит пути
В центре перехода.
И вернее не найти
Друга пешехода.

О.Плотонова

Загадка

Полотно, а не дорожка,
Конь не конь - сороконожка.
По дорожке той ползет,
Весь обоз один везет.

(Поезд)

**Игры для закрепления
знаний детей о ПДД?**

Настольная игра «Трафареты»
о ПДД для закрепления знаний ребенка.
Играйте и рисуйте в нее вместе с
ребенком!

Цель: развитие мелкой моторики, внимания,
памяти, знакомить детей с видами
транспорта

**Подвижная игра**

«Где мы были - мы не скажем, а на чем
ехали - покажем!»

Цель: закрепить знания детей о разном виде
транспорта, развивать воображение, память,
внимание, учить действовать по сигналу.
Ход игры: Взрослый называет вид транспорта,
ребенок показывает движения или же наоборот,
взрослый показывает движения и издает звуки,
характеризующие транспорт, ребенок отгадывает и
повторяет за взрослым

Дидактические игры

«Найти и назови по силуэту», «Чья
тень?»

Цель: развитие воображения, логического
мышления, памяти, внимания, закрепление



Январь, 2017 г.

Из истории...



Из истории...



О дорогах заботились наши предки еще с тех пор, когда ездили на лошадях или ходили пешком. В степи укладывали камни и ставили столбы, а в лесу делали затесы на деревьях и вешки из сучьев. На перекрестках устанавливали каменные или деревянные кресты, строили часовни. Верстовые столбы стали полосатыми при Петре I, повелевшем окрашивать их в цвет русского национального флага, потому что «полосатость» хорошо просматривалась на расстоянии. Позже на столбах, расположенных на перекрестках, стали делать надписи о том, куда ведет «путь-дорога». Пока скорость экипажа лошадей не превышала 20 км/ч, об особых дорожных знаках не помышляли.

В 1949 году в Женеве на очередной Международной конференции по дорожному движению был принят «Протокол о дорожных знаках и сигналах». В Протоколе были даны рекомендации о размещении знаков, их размерах и цвете. Для предупреждающих и запрещающих знаков должен применяться светлый фон - белый или желтый, для предписывающих знаков - синий. Протоколом предусматривалось существование 51 дорожного знака: 22 - предупреждающих, 18 - запрещающих, 2 - предписывающих и 9 - указательных. В нашей стране система знаков, предусмотренная Протоколом 1949 года, была введена позже и просуществовала до 1973 года.

Действующая в нашей стране система дорожных знаков основана на международной Конвенции о дорожных знаках и сигналах 1968 года. В настоящее время на территории нашей страны действуют 172 дорожных знака, не считая их различных модификаций.



Памятка воспитателю по ПДД

О БЕЗОПАСНОСТИ ДВИЖЕНИЯ

Нельзя забывать, что «Правила дорожного движения» – закон улиц и дорог. Выполнение этого закона каждым участником движения – обязательно. Учитывая интенсивность транспорта, пешеходам нужно быть особенно внимательными при переходе улицы, особенно многолюдных перекрёстков. Воспитатель в первую очередь должен быть для индицированных пешеходов, так как личный пример – лучшее доказательство выполнения Правил пешехода.

Нельзя перебегать улицу перед близко идущим транспортом, так как мгновение может повлечь за собой несчастный случай.

Уступите дорогу движущемуся транспорту, ведь водитель, будучи опытным, не сможет предотвратить беду, мгновенно остановившись, потому что только при скорости 60 км в час тормозной путь грузовой – 30 метров, легковой – 21 метр, автобуса – 45 метров.

Надо помнить, что водитель и пешеход являются равноправными участниками движения.

Взаимоуважение водителя и пешехода – это безаварийность на дорогах, исключение дорожно-транспортных происшествий. Все аварии происходят оттого, что либо водитель, либо пешеход пренебрегают этими правилами.

Находясь на улице, нужно быть особенно внимательным. Улицу переходить неторопливо, без суеты, в местах, предназначенных для пешеходов,

Пешеходы обязаны ходить по тротуарам, придерживаясь правой стороны, или по левой обочине дороги. Нельзя по тротуару бегать скопляться группами, идти строем. Это мешает встречным пешеходам. Группы детей разрешается водить только по тротуару или левой обочине дороги не более, чем в два ряда. Коляски и санки с детьми можно возить только по тротуару или левой обочине дороги.

Переходить улицу следует только при зеленом свете сигнала.

Кататься на санках, коньках, лыжах, играть на дорогах, по котором движется транспорт, запрещено, так как это мешает движению транспорта, очень опасно для здоровья и жизни самих играющих. На дорогах часто останавливается транспорт, и пешеходу приходится его обходить. Здесь, к сожалению, бывают несчастные случаи, пешеходы не знают правил обхода.

Обходить стоящий транспорт нужно так, чтобы просматривать дорогу, улицу, видеть встречный транспорт или подождать, пока машина уедет. Если нужно обойти транспорт на остановке, то следует запомнить, что стоящий автобус, троллейбус обходить нужно сзади, чтобы видеть встречный, а трамвай – спереди.

Январь, 2017 г.

Играй и запоминай!

Загадки

1.

Это стражник одноногий
 Всех главнее на дороге.
 У него всего 3 глаза.
 Все его узнают сразу.
 Каждый день ведет дозор
 Одноногий...

2.

По ней не только люди ходят,
 По ней детей автобус в школу возит,
 На ней разметка есть,
 А знаков вдоль нее не счесть!
 Н может быть тут вариантов много,
 Ведь ответ один—...

3.

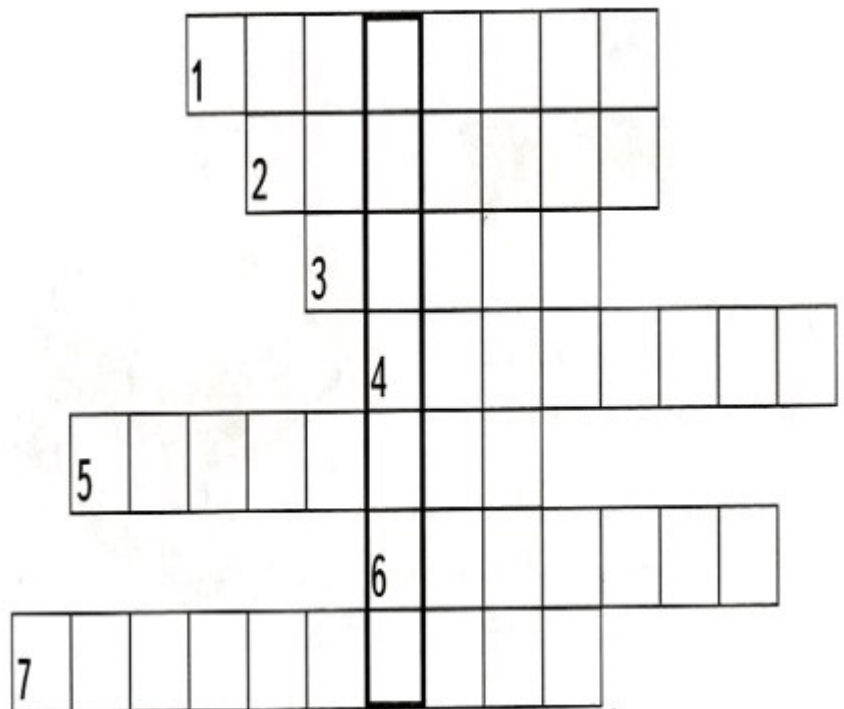

На дороге он стоит
 «Следуй правилам!» он говорить,
 И покажет, что да как
 Ведь он дорожный...

4.

Он всем ночью очень помогает,
 Людям и машинам дорогу освещает.
 Ответ же быстро, не гадай
 Что за помощник тот, ночной...



Рассмотри внимательно рисунки. Рядом с изображенными предметами есть цифры. Отгадай эти предметы, тогда ты узнаешь название транспорта, выделенное посередине кроссворда.




Ключевое слово—Трамвай
 Кроссворд: 1. Светофор 2. Переход 3. Такси 4. Мотоцикл 5. Грузовик 6. Автобус 7. Прожектор
 Загадки: Светофор, дорога, знак, фонарь.

ОТВЕТЫ:

Январь, 2017 г.

Подготовка руки к письму...

Заштрихуй фигурки по образцу.



Газета издаётся с 2015 года

Учредитель и издатель:
МДОУ №5 "Радуга"
152303, Ярославская область, город Тутаев,
улица Моторостроителей дом 66
8 (48533) 7-60-89

Выпуск газеты подготовили.
Заведующая детского сада : Чистякова И.Г.
Ст.воспитатель: Козлова И.В.
Воспитатель: Игнатьева О.В.